


6. Contribution à l'emploi



Au Cameroun, l'exploitation minière artisanale est le secteur le plus important de l'activité minière entremes de personnes impliquées. Toutefois, ce secteur souffre de problèmes dans certains domaines liés à l'environnement et la sécurité dus entre autres au caractère informel de la plupart des activités. Actuellement, le **MINMIDT** détient d'une part une cartographie exhaustive des opérateurs et des indicateurs de ce secteur en raison notamment du fait que les autorisations sont délivrées par les Délégués Régionaux après approbation préalable du **MINMIDT** et d'autre part, l'impôt synthétique est prélevé par le **CAPAM**, bras opérationnel du **MINMIDT** qui dispose d'une statistique fiable de production minière artisanale semi-mécanisée. Toutefois, compte tenu du caractère nomade et itinérant de ce type d'exploitation, les activités clandestines prospèrent sur le terrain et le **MINMIDT** éprouve des difficultés matérielles pour le suivi de cette activité.

En **2020**, on dénombre **2404** employés dans les entreprises du secteur extractif.

La contribution du secteur extractif à l'emploi est évaluée à **0,61%** en **2020**.



CONTRIBUTION DU SECTEUR EXTRACTIF À L'ÉCONOMIE CAMEROUNAISE EN 2020

CAMEROUN
Avril 2023



1. Rappel

L'Initiative pour la Transparence dans les Industries Extractives (ITIE) est une norme mondiale visant à promouvoir une gestion ouverte et responsable des ressources naturelles. L'organe chargé de la mise en œuvre de l'ITIE au Cameroun est le Comité ITIE. Le Cameroun a déjà publié quinze (15) rapports ITIE (conciliation) au titre des exercices 2001/2004, 2005, 2006/2008, 2009, 2010, 2011, 2012, 2013, 2014, 2015, 2016, 2017, 2018, 2019 et 2020. Le pays entend renforcer sur les prochaines années la divulgation systématique des données ITIE.



2. Prétexpte et contexte

Le **quinzième (15ème) Rapport ITIE** du Cameroun couvrant l'exercice **2020** a été rendu public le 16 décembre **2022**. Ladite publication intervient dans un contexte de redynamisation des efforts du Cameroun en faveur d'une mise en œuvre efficace de la Norme **ITIE** et de préparation de la nouvelle validation à l'Initiative prévue pour le **1er octobre 2023**. L'environnement est aussi marqué par la mise en œuvre de la **SND 30** dans un contexte post **covid-19**.

Le **Rapport ITIE 2020** couvre toutes les exigences de la Norme **ITIE 2019** applicables au pays tout comme les précédents **Rapports ITIE**, mais, il s'en démarque dans sa forme assouplie. En effet, tel que défini dans le rapport de cadrage, l'assouplissement du **Rapport ITIE 2020** porte sur la déclaration unilatérale de certaines entreprises du secteur des hydrocarbures, des mines, carrières et cimenteries.

Dans l'ensemble, les secteurs pétrolier, gazier et minier n'ont pas été trop impactés par la pandémie du coronavirus, mis à part des retards liés à l'arrêt de la chaîne logistique suite aux mesures de restriction des déplacements des biens et des personnes.

La contribution économique du secteur extractif est appréciée dans le Rapport **ITIE 2020** du Cameroun à partir des les indicateurs tels que le budget de l'Etat, le **PIB**, les exportations, l'emploi.




3. Contribution au budget de l'État

Sur la base des données ITIE, les revenus collectés du secteur extractif totalisent un montant de 534,90 milliards de FCFA, représentant une contribution de 16,65% du total de recettes de l'État au titre de 2020. Le détail de la contribution du secteur extractif se présente comme suit :

Tableau 109 - Contribution du secteur extractif au budget de l'Etat

(En milliards de FCFA)	2018	En %	2019	En %	2020	En %
Recettes totales de l'Etat	3522,60		3 650,50		3 212,40	
Recettes extractives	568,32	11,88%	730,91	19,28%	558,40	17,38%
Transfert SNH	418,32	11,88%	471,53	12,92%	321,37	10,00%
IS	84,3	2,39%	120,48	3,30%	119,67	3,72%
Droits de passage du pipeline	84,3	2,39%	35,01	0,96%	36,82	1,15%
Autres	36,16	1,03%	76,89	2,11%	81,61	2,51%



4. Contribution au Produit Intérieur Brut



En **2020**, l'activité économique nationale a connu un fort ralentissement ; la croissance du PIB réel s'établit à plus **0,26%**, contre plus de **3,47%** en **2019**. Ce ralentissement est consécutif à la pandémie de **covid-19**, qui a affecté plusieurs économies du monde, à travers la réduction des échanges et le ralentissement des activités économiques, du fait des mesures de confinement prises par les gouvernements pour éviter la propagation de la maladie. Le **PIB** nominal a connu une progression de **0,97%** par rapport à **2019**. Il se situe à **23 468,50 milliards de FCFA** en **2020** contre **23 243,70 milliards de FCFA** en **2019**.

La contribution du secteur extractif au **PIB** nominal a connu une diminution en **2020** par rapport à celle de **2019**. Elle se situe à **2,20 %** du **PIB** nominal de **2020** contre **3,94 %** en **2019**.


Tableau 110 - Contribution du secteur extractif au PIB national

PIB Nominal (en milliards de FCFA)	2015	2016	2017	2018	2019	2020
Industries extractives	741,7	698,7	709,7	871,7	915,3	517,0
dont extraction d'hydrocarbures	656,9	652,4	660,1	829,7	872,0	477,1
PIB nominal	19 043,10	20 03,60	20 960,90	22 203,30	23 243,70	23 463,50
Contribution du secteur extractif	3,39%	3,49%	3,39%	3,93%	3,94%	2,20%

¹ Source : déclaration ITIE de l'Etat

² Les séries de données de ce tableau sont issues des comptes nationaux du Cameroun élaborés selon la nouvelle année de base 2016 et disponible sur le site internet de l'INS à l'adresse : <https://ins-cameroun.cm>

5. Contribution aux exportations



En **2020**, la valeur de l'exportation des biens et services et celle de l'exportation du secteur extractif ont diminué respectivement de **22,5** et **42,94%** par rapport à **2019**. Les exportations du secteur extractif ont contribué à concurrence de **23,59%** par rapport au total des exportations de biens et services et proviennent essentiellement du secteur des produits énergétiques (**pétrole brut et gaz**). La part du secteur extractif dans le total des exportations a diminué de **8,44 %** en **2020** par rapport à l'année **2019**.

Tableau 111 - Contribution du secteur extractif aux exportations

Exportation (en milliards de FCFA)	2015	2016	2017	2018	2019	2020
Produits énergétiques (pétrole brut et gaz)	1 075,68	834,82	859,29	1 078,10	1 467,77	833,40
Autres produits d'extraction (Minerais non métalliques)	0,29	12,56	14,23	13,71	10,48	9,91
Total Exportation du secteur extractif	1075,97	847,38	873,52	1091,81	1 477,92	843,32
Total des exportations de biens et services	3996,98	3 797,30	3846,55	4 160,07	4 614,00	3 575,62
Contribution du secteur extractif	26,92%	22,32%	22,71%	26,24%	32,03%	23,59%

